

# Aide-mémoire pour la planification d'une **Corvée de nettoyage extérieur**

1

## Délimiter le secteur

Délimiter le secteur à nettoyer à l'aide d'une carte (google maps).

2

## Nommer une personne responsable

La personne responsable demeure sur place tout au long de l'activité : elle informe les bénévoles des consignes de tri et de disposition des matières dans les conteneurs appropriés.

3

## Remplir le formulaire de demande

Cliquez sur le lien suivant : <https://forms.office.com/r/GMSZqHiKGf>

4

## Penser équipements et sécurité

Utiliser les bons sacs :

- **Sacs noirs** pour les déchets
- **Sacs transparents** pour les matières recyclables

Porter des équipements de protection :

- Gants
- Souliers fermés
- Veste réfléchissante

Des pinces à déchets et des râdeaux sont des outils utiles pour une corvée !



Déchets



Récupération

5

## Trier les matières - voir l'affiche de tri

Trier les matières dans les bons sacs, puis placer les sacs transparents dans les contenants de récupération et les sacs noirs les contenants de poubelles qui auront été identifiés par la Ville.

Si vous nettoyez une berge, apportez les branches ramassées à l'écocentre !

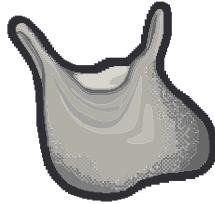
\*Respectez les endroits de dépôts convenus avec la Ville.




**x IL EST INTERDIT de déposer des PNEUS dans les conteneurs, ceux-ci doivent être acheminés aux écocentres.**

# DANS LE BAC BLEU


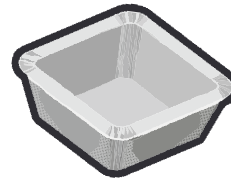
Imprimés



Emballages



Contenants



## À SAGUENAY, MOI J'EMBAC!



[environnement.saguenay.ca](http://environnement.saguenay.ca)

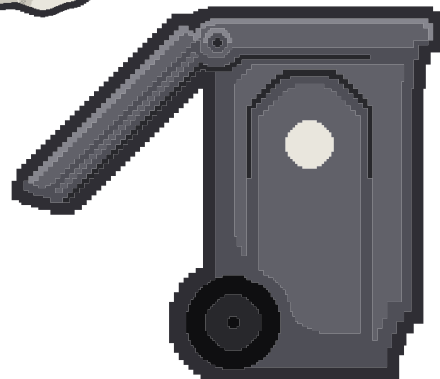
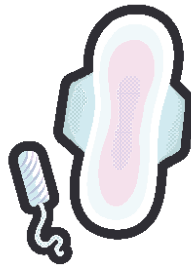
Ville de  
**Saguenay**

# DANS LA POUBELLE

»» **Plastique  
biodégradable  
et compostable**



»» **Styromousse  
à billes**



**À SAGUENAY, MOI J'EMBAC!**



**[environnement.saguenay.ca](http://environnement.saguenay.ca)**

Ville de  
**Saguenay**