

# FABRIQUER UN SAC EN PAPIER POUR LE MINIBAC

en  
**5**

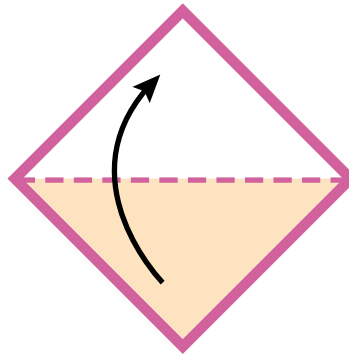
**étapes**  Ceci évitera que les matières ne collent au fond et facilitera le nettoyage!

**1**



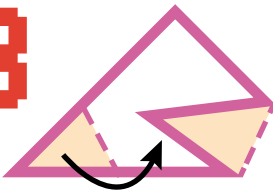
Formez un carré avec quelques feuilles de papier journal ou de circulaires.  
Grandeur idéale : 50 x 50 cm

**2**



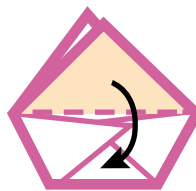
Pliez le carré en deux pour former un triangle.

**3**



Pliez et ramenez les deux coins vers le centre. Ceux-ci doivent embarquer l'un sur l'autre.

**4**



Repliez les volets du triangle de chaque côté.

**5**

Voilà votre sac sur mesure pour votre minibac!



**À SAGUENAY, MOI J'EMBAC!**



[bacbrun.saguenay.ca](http://bacbrun.saguenay.ca)

Ville de  
**Saguenay**